

Dell TP713 Trådløs touchpad

Brugervejledning

Oplysningerne i dette dokument kan ændres uden varsel.

© DTS, Inc. Alle rettigheder forbeholdes.

Enhver gengivelse af disse materialer uden skriftlig tilladelse fra Dell Inc. er strengt forbudt.

Varemærker brugt i denne tekst: Microsoft® og Windows® **er enten varemærker eller registrerede varemærker** tilhørende Microsoft Corporation i USA og/eller andre lande; DELL™ og Dell-logoet er varemærker tilhørende Dell Inc.

Andre varemærker og firmanavne kan være brugt i dette dokument for at henvise til enten de enheder, der gør krav på varemærkerne og navnene eller deres produkter. Dell Inc. fraskriver sig enhver interesse i varemærker og firmanavne end sit eget.

2012 - 10 Rev. A00

Begrænsninger og ansvarsfralæggelse

Oplysningerne i dette dokument, inklusive alle instruktioner, forholdsregler og regulatoriske godkendelser og certificeringer, leveres af leverandøren og er ikke uafhængigt verificeret eller testet af Dell. Dell kan ikke holdes ansvarlig for skader som følge af enten at følge eller ikke følge disse instruktioner.

Alle erklæringer eller påstande vedrørende egenskaber, kapaciteter, hastigheder eller kvalifikationer på delen, der henvises til i dette dokument, foretages af leverandøren og ikke af Dell. Dell frasiger sig specifikt kendskab til nøjagtigheden, fuldstændigheden eller dokumentation for sådanne udsagn. Alle spørgsmål eller kommentarer vedrørende sådanne erklæringer eller påstande skal rettes til leverandøren.

Eksportregulativer

Kunden anerkender, at disse produkter, som kan indeholde teknologi og software, er underlagt told og eksportkontrolordninger og regulativer fra De Forenede Stater ("USA") og kan også være underlagt told og eksportlove og -regler i det land, hvor produkterne fremstilles og/eller modtages. Kunden accepterer at overholde disse love og bestemmelser. Yderligere, i henhold til amerikansk lov, må produkterne ikke sælges, leases eller på anden måde overføres til begrænsede slutbrugere eller til begrænsede lande. Derudover må produkterne ikke sælges, leases eller på anden måde overføres til eller bruges af en slutbruger involveret i aktiviteter i forbindelse med masseødelæggelsesvåben, deriblandt, uden begrænsning, aktiviteter i forbindelse med design, udvikling, produktion eller anvendelse af atomvåben, -materialer eller -faciliteter, missiler eller støtte af missiler samt kemiske eller biologiske våben.

Indhold

Opsætning	4
Touchpad	6
Funktioner	6
Fejlfinding	18
Specifikationer	19
Lovpligtige oplysning	20
Garanti	20
Regulativer	21
Certificering	22

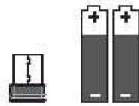
Opsætning: Dell™ TP713 Trådløs touchpad

Systemkrav

Det følgende er en liste over systemkrav:

- En USB-port (til USB-modtageren)
 - Microsoft Windows 7 og 8.
-

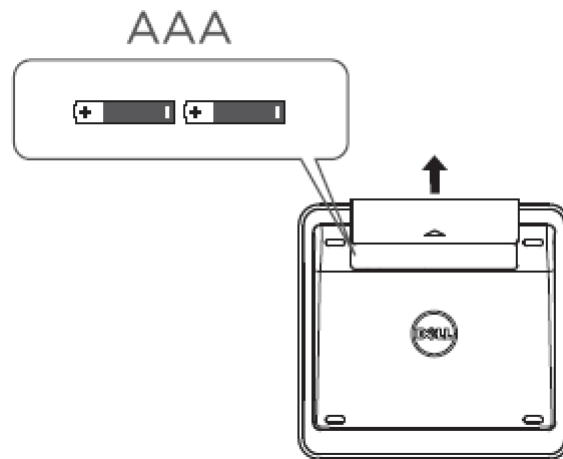
Pakkens indhold



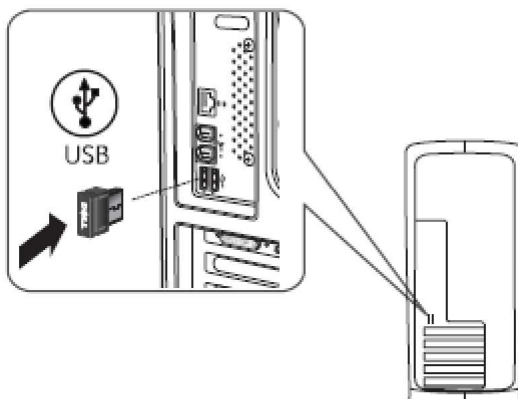
Bemærk: Medfølgende dokumenter varierer alt efter forsendelseslandets krav.

Opsætning

Trin 1: Sæt batterierne i den trådløse touchpad.



Trin 2: Tilslut USB-modtageren til computeren



Funktioner: Dell TP713 Trådløs touchpad

Set forfra



1 LED-indikator Angiver Tændt-status og når batteriet er lavt.

Hvid (ikke blinkende) - Fade tændt = 1 sek.

Tændt = 10 sek.

Fade slukket = 1 sek.

Gul (blinker) - Batterispændingen er < 15%.

2 Primær klik Trackpad

3 Højreklik Til højrehåndet brug

4 Venstreklik Til højrehåndet brug





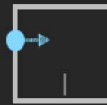

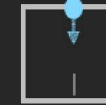
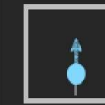


Set bagfra

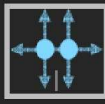

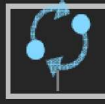
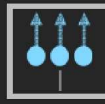

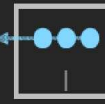
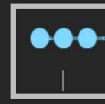




1. Tænd/sluk knap
2. Batterirum
3. Produkt model-nummer: TP713

Gestus-funktioner i både Win 8 & Win 7

TP713 Trådløs touchpad | Win 8 og Win 7

Gestures	Buttons and Selection				1 Finger Gestures			
	Right-handed use	Left-handed use	Both Buttons	Tap	Left Edge Swipe	Right Edge Swipe	Top Edge Swipe	Bottom Edge Swipe
								
	<ul style="list-style-type: none"> Primary click on Left button 	<ul style="list-style-type: none"> Primary click on Right button (System) 	<ul style="list-style-type: none"> Middle click 	<ul style="list-style-type: none"> Tap to select 	<ul style="list-style-type: none"> App switch 	<ul style="list-style-type: none"> Windows Charms 	<ul style="list-style-type: none"> App Bar 	<ul style="list-style-type: none"> App Bar
					N.A.	N.A.	N.A.	N.A.

Gestures	2 Finger Gestures			3 Finger Gestures			
	Scroll and pan	Pinch	Rotate	Up Swipe	Down Swipe	Left Swipe	Right Swipe
							
	<ul style="list-style-type: none"> Scroll and Pan with inertia 	<ul style="list-style-type: none"> Pinch Zoom 	<ul style="list-style-type: none"> 90° Rotation 	<ul style="list-style-type: none"> Search 	<ul style="list-style-type: none"> Windows Start 	<ul style="list-style-type: none"> Back 	<ul style="list-style-type: none"> Forward
				N.A.			

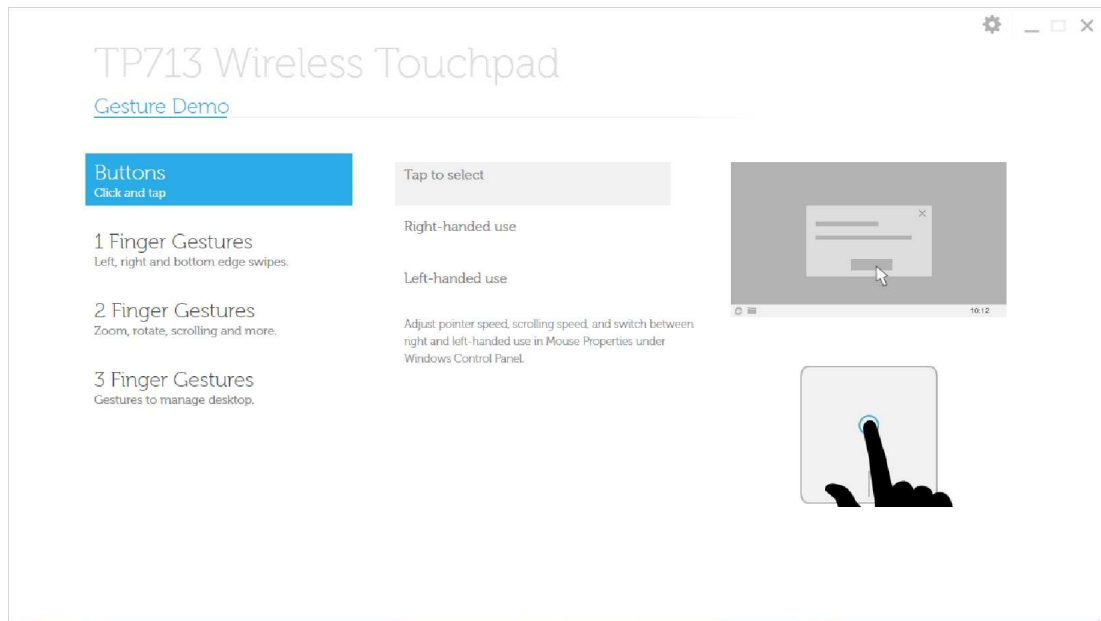
 Click
  Touch
  Tap
  System behavior

Gestus-demo

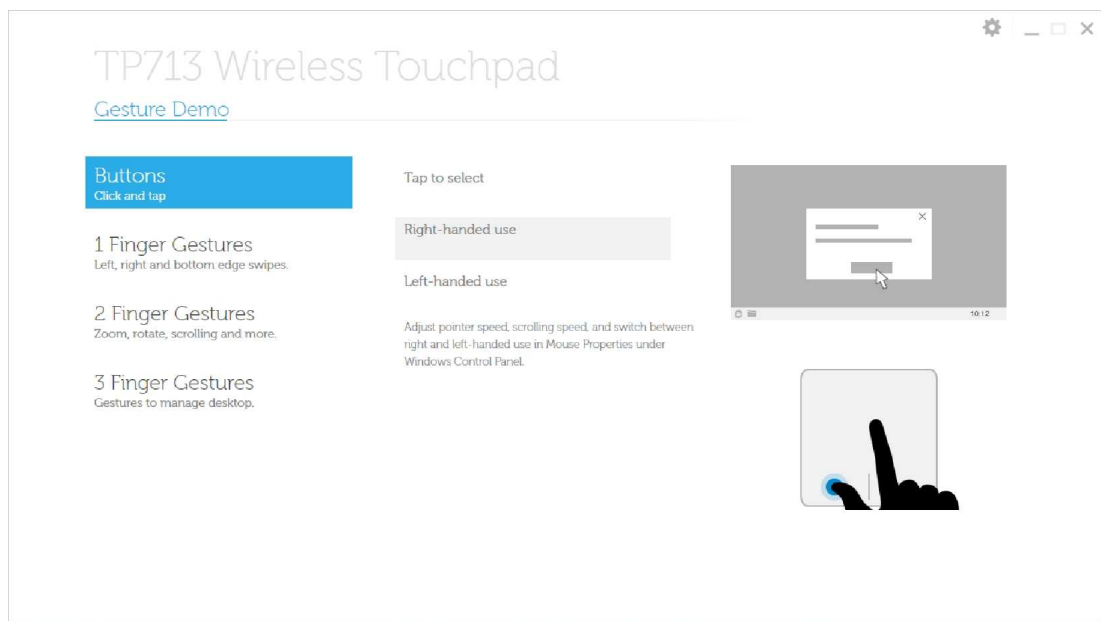
For en liste over alle gestus-kontroller kan du downloade og installere Dell TP713 Gestus-demoen fra support.dell.com.

Knapper: Klik og tryk på

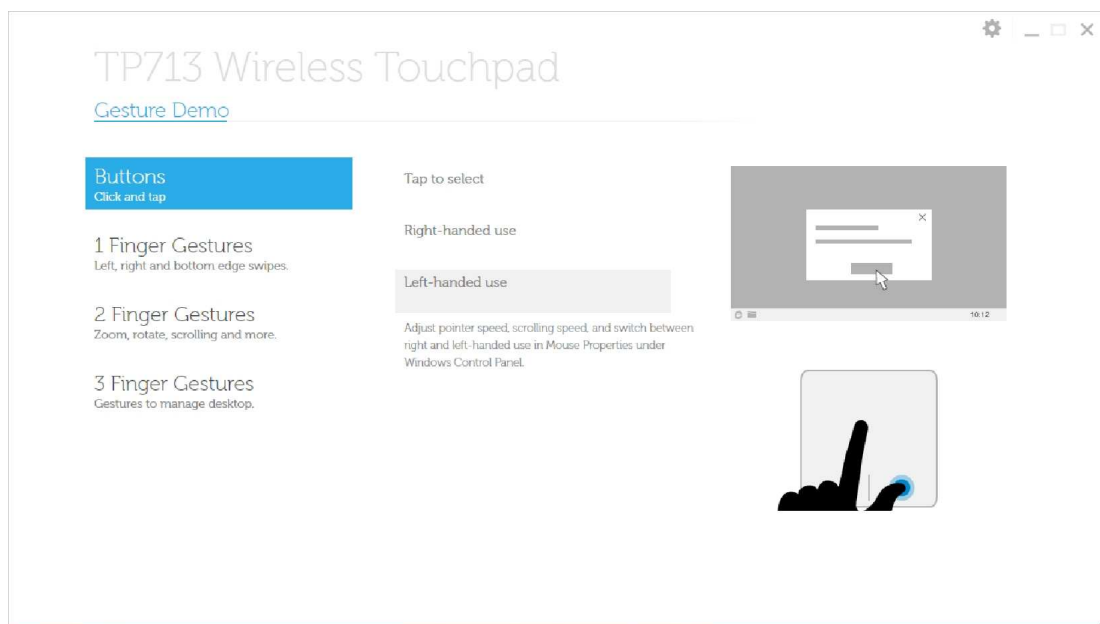
Tryk for at vælge




Højrehåndet brug



Venstrehåndet brug

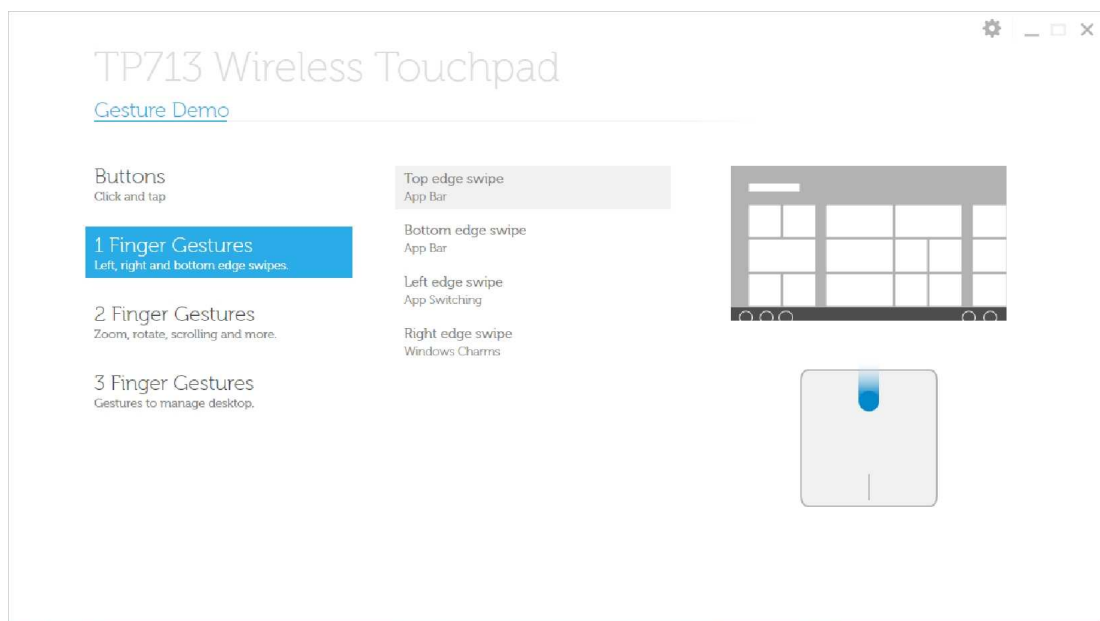


 Bemærk: For venstrehåndet brug, kan du downloade og installere Dell TP713  Trådløs touchpad

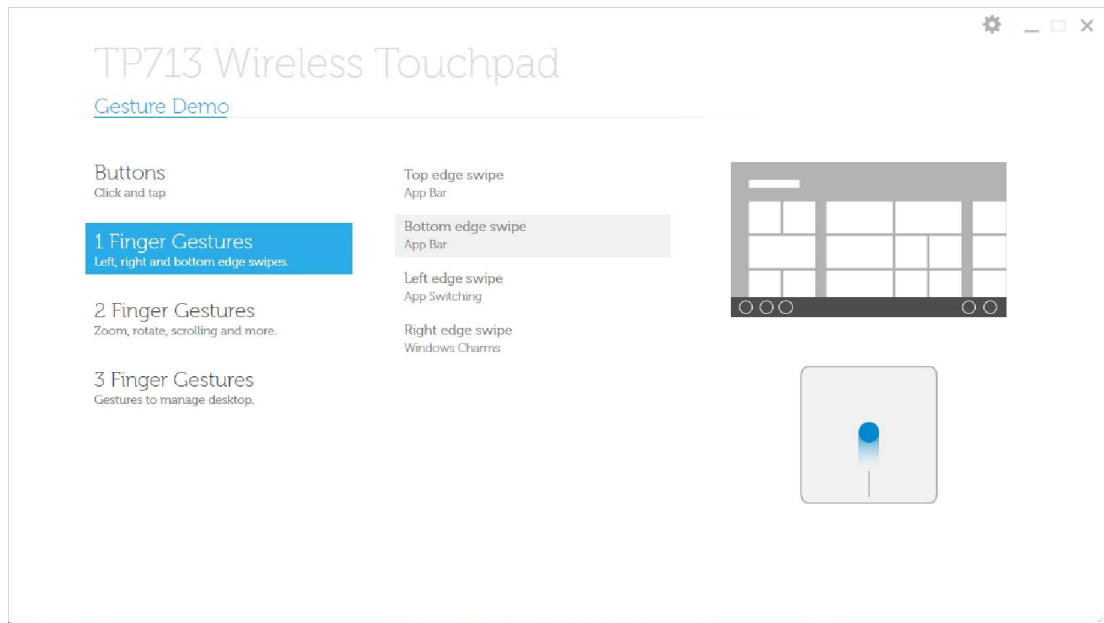
Agent fra support.dell.com.

1-finger-bevægelser: Strøg på venstre, højre og nederste kant

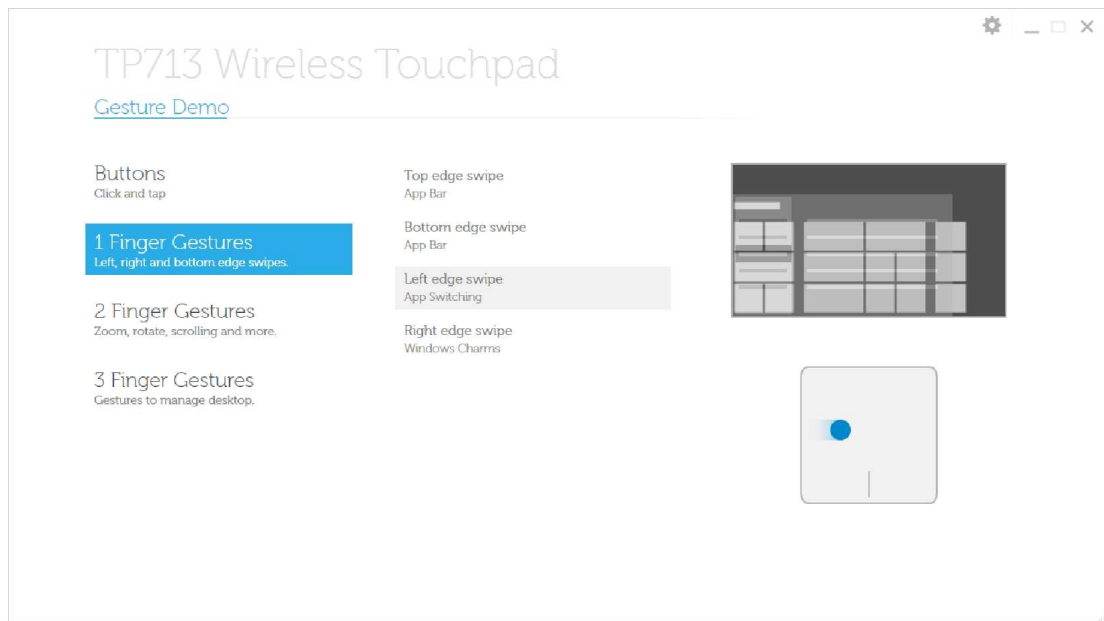
Strøg på øverste kant - App Bar



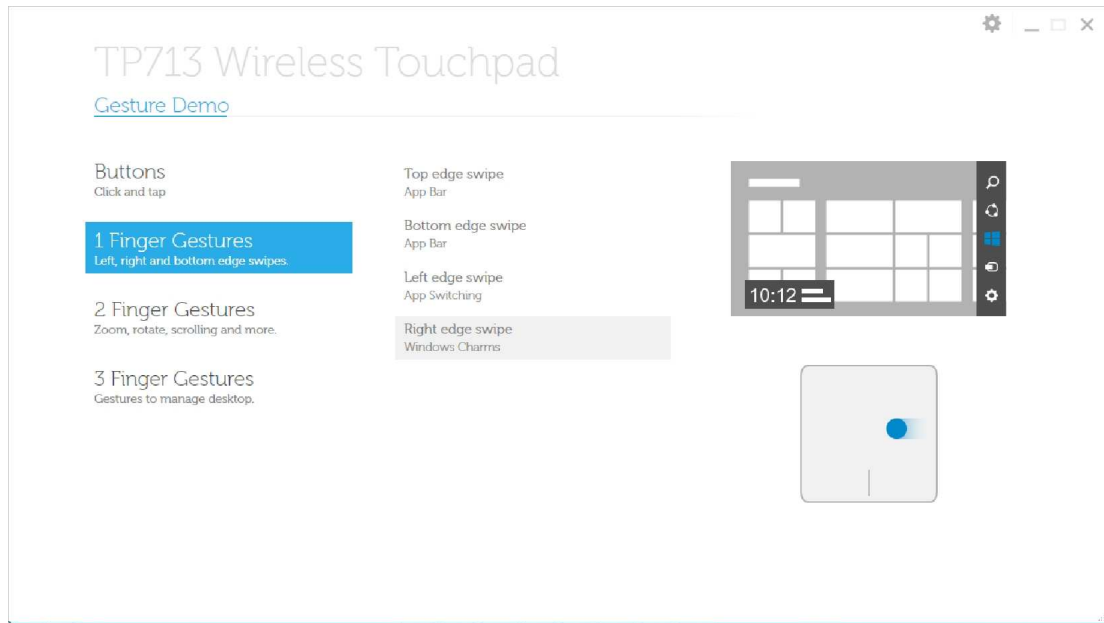
Strøg på nederste kant - App Bar



Strøg på venstre kant - App Bar

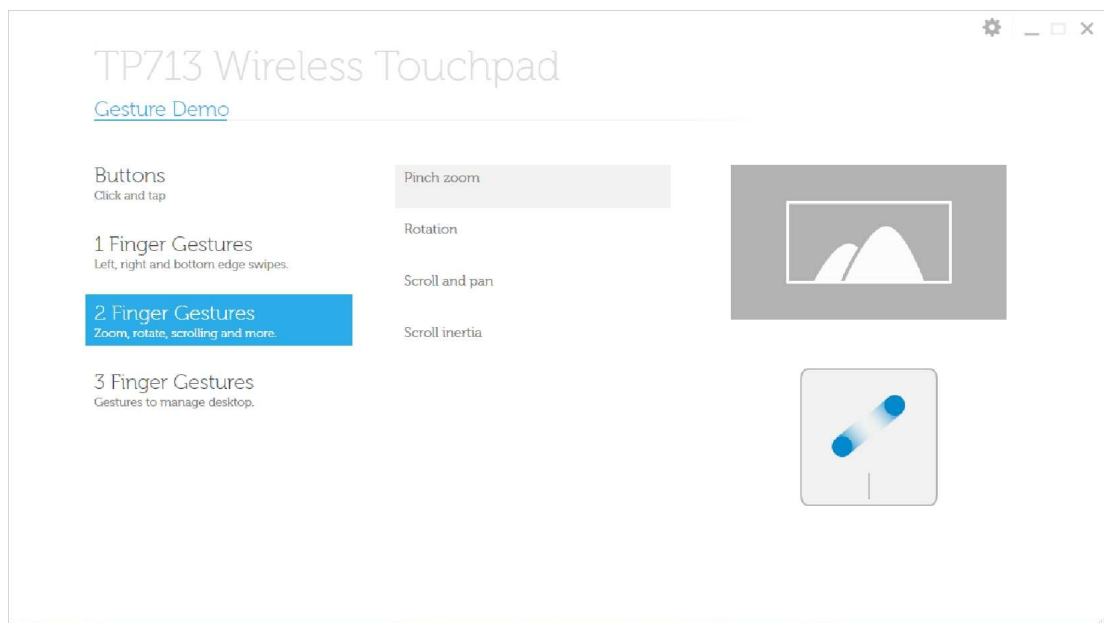


Strøg på højre kant - Windows Charms

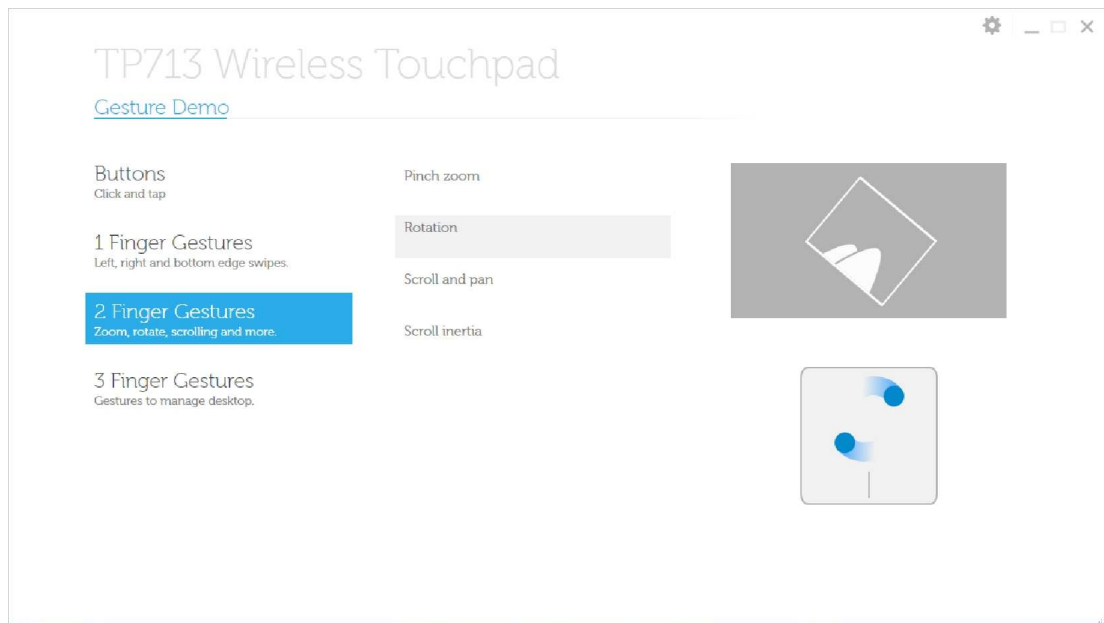


2-finger-bevægelser: Zoom, roter, rul og mere

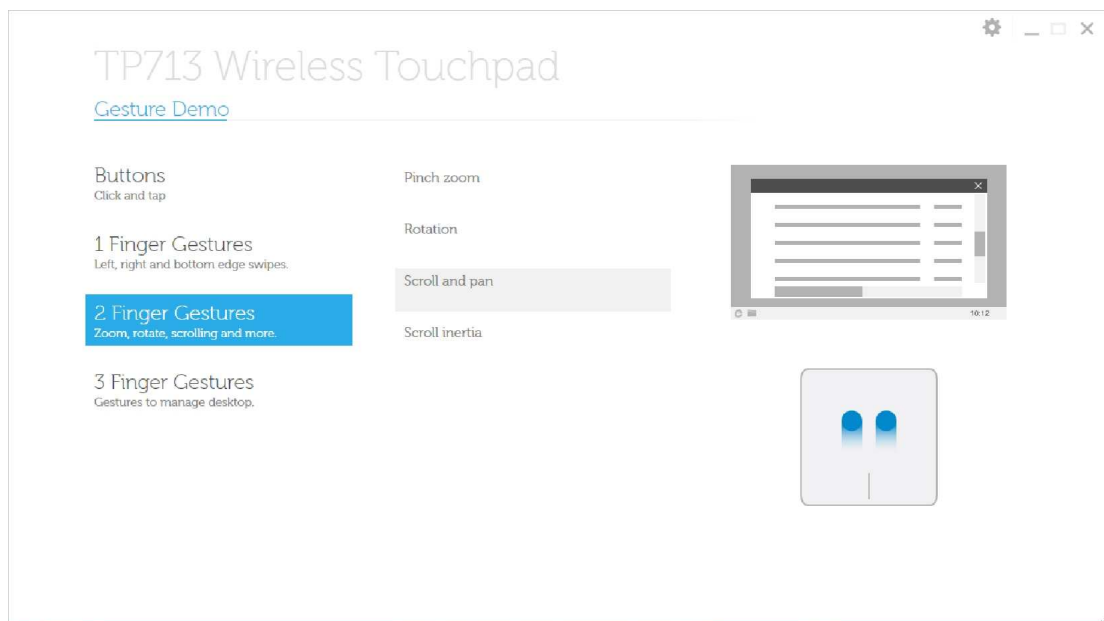
Knibe-zoom

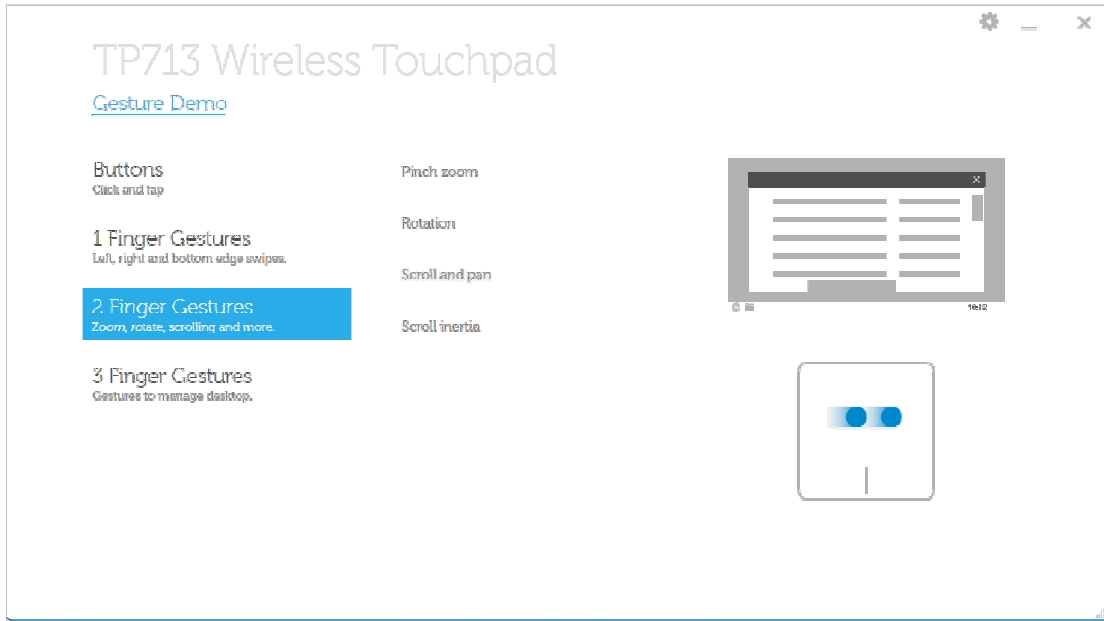


Rotation

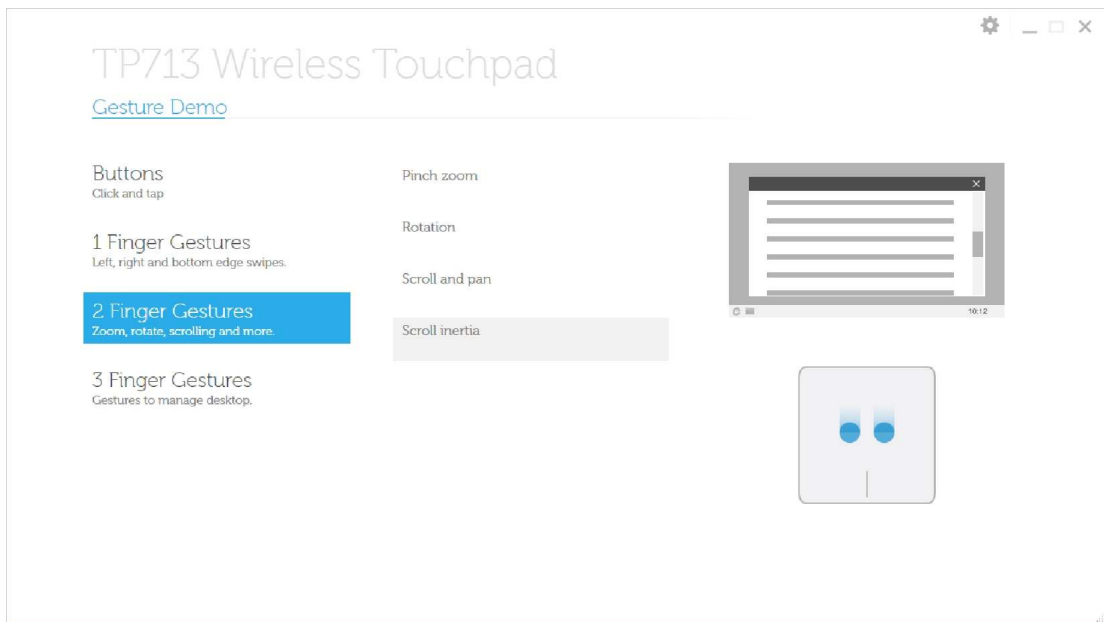


Rul og panorer



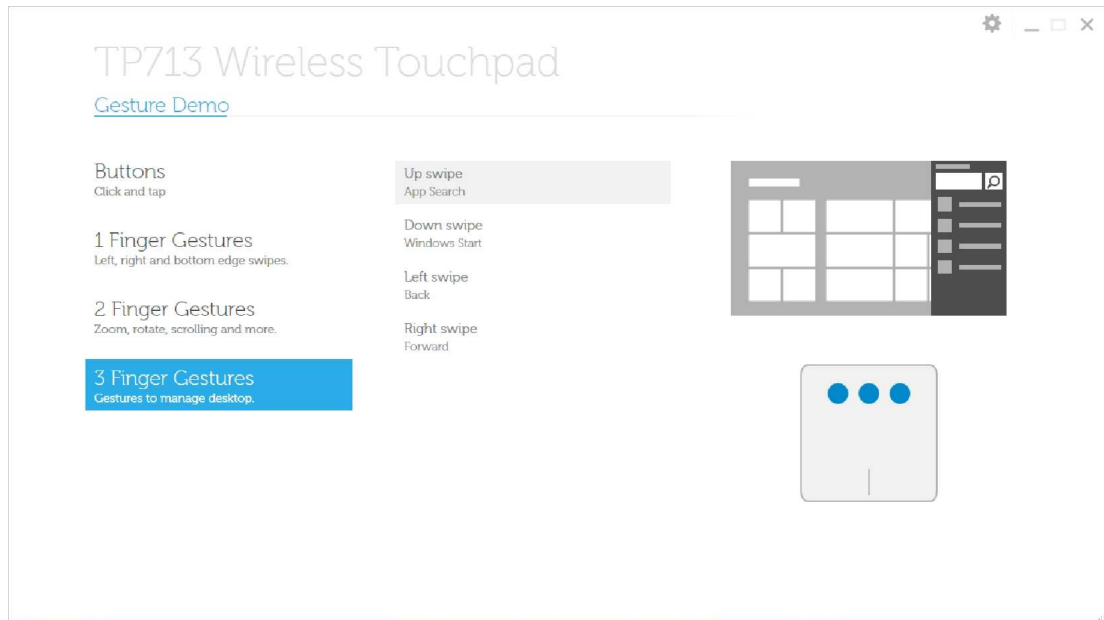


Rul

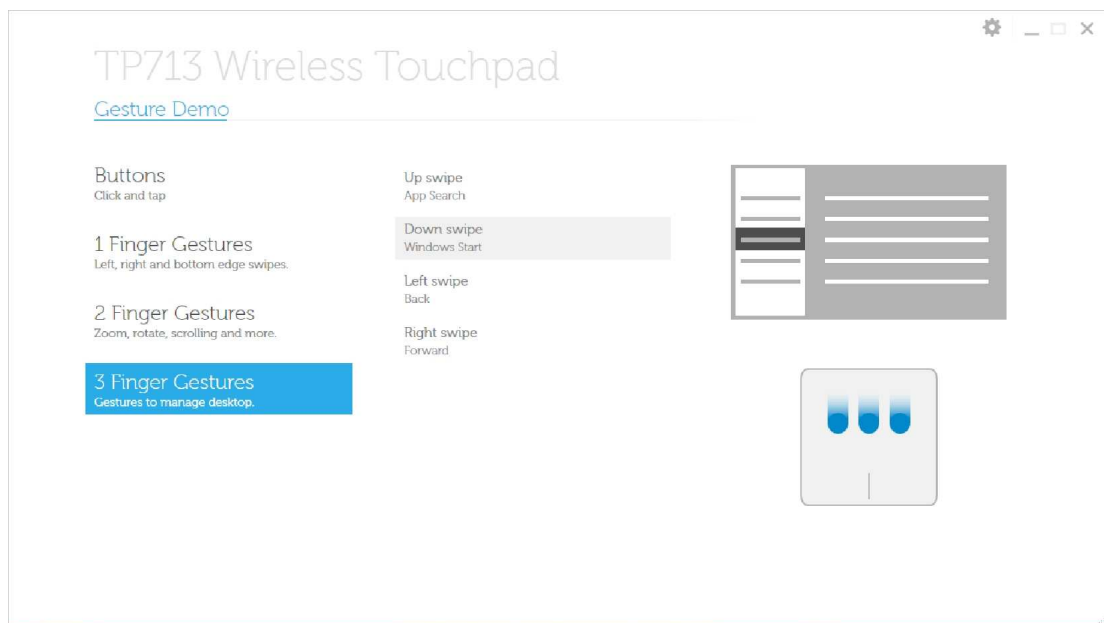


3-finger-bevægelser: Bevægelser til at styre desktop

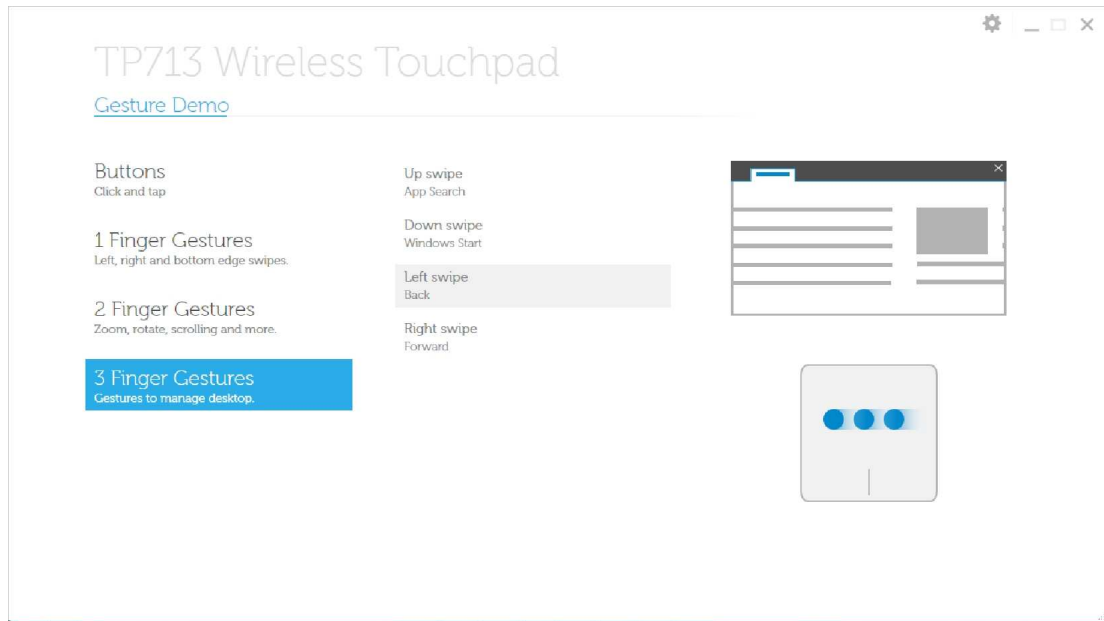
Strøg op - App Søgning



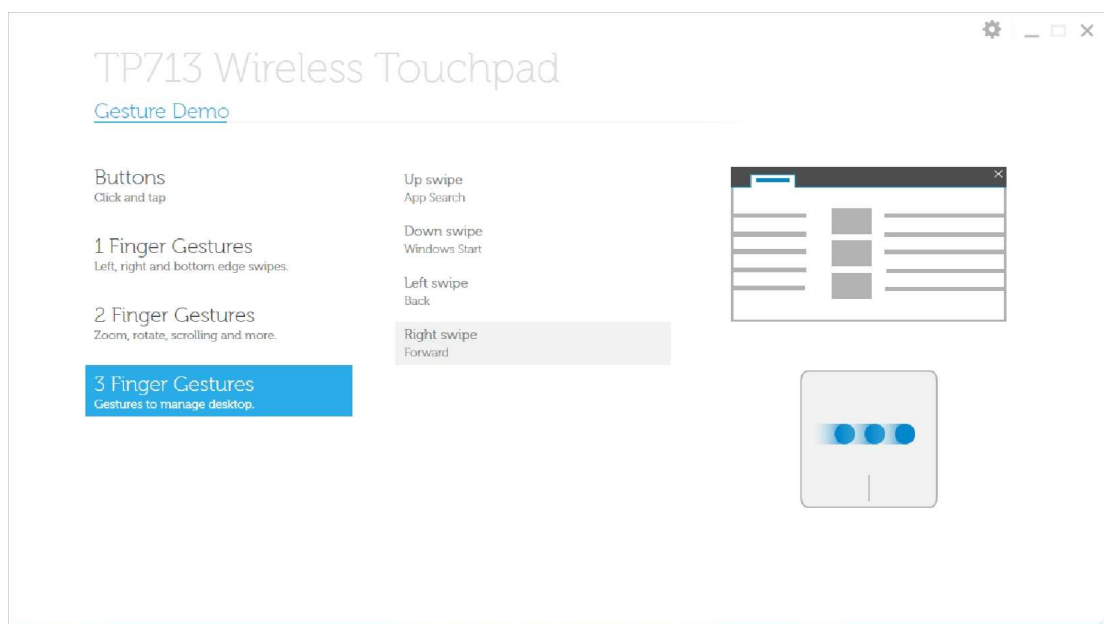
Strøg ned - Windows Start



Strøg til venstre - Tilbage

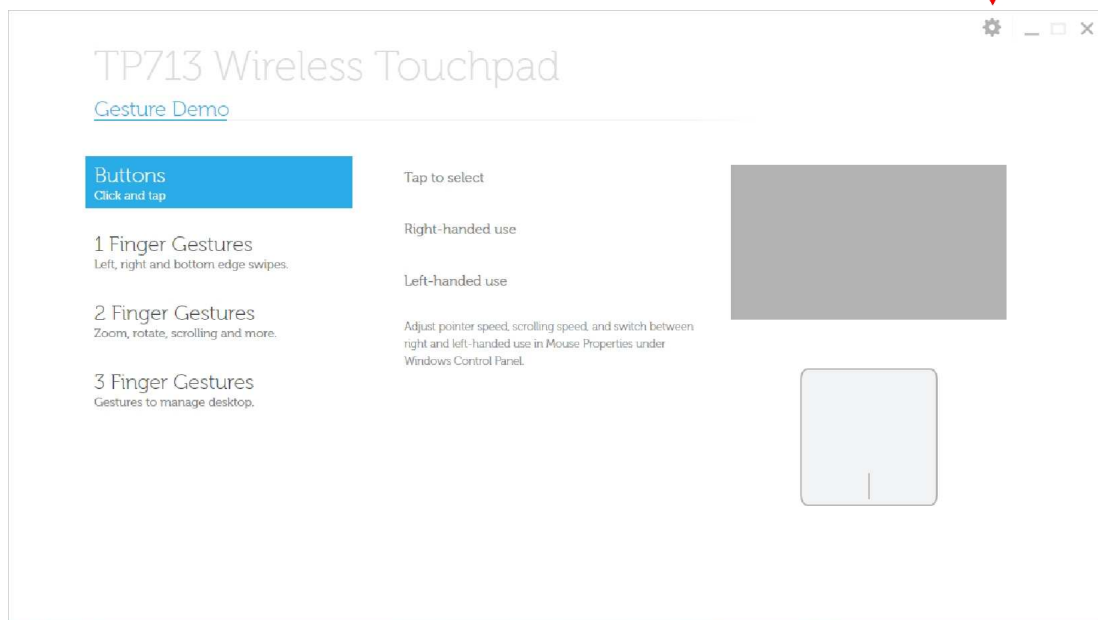


Strøg til højre - Fremad

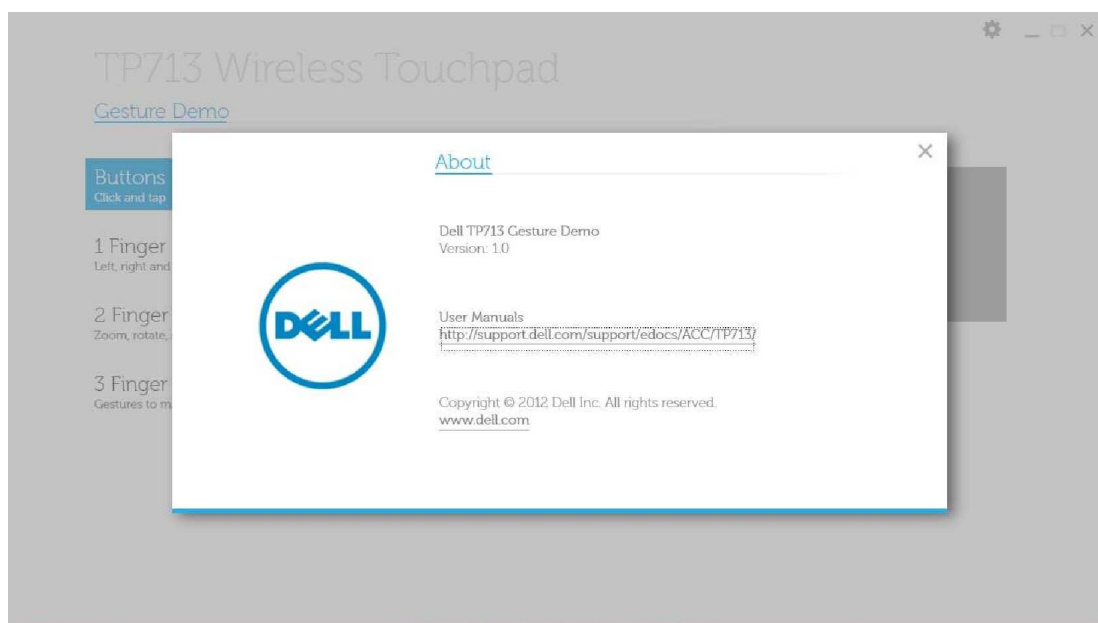


Du kan downloade den online brugervejledning fra ABOUT-siden på Dell TP713 Gestus-demoen.

Klik på About-knappen



About-siden



Fejlfinding: Dell™ TP713 Trådløs touchpad

Hvis du har problemer med din touchpad:

- Kontrollér, om batterierne er indsat i den rigtige retning.
- Kontrollér, om touchpadens kontakt er slået til.
- Fjern og geninstaller batterierne. Strømstatus tændes (hvidt) i omkring 10 sekunder og slukkes derefter.
- Fjern og sæt USB-modtageren i igen.
- Genstart din computer.
- Sæt USB-modtageren i en anden USB-port på computeren.

Specifikationer: Dell™ TP713 Trådløs touchpad

Generelt

Producent	Chicony Electronics Co., Ltd.
Modelnummer	TGR1215
Tilslutningstype	2.4 GHz trådløs teknologi
Understøttede operativsystemer	Microsoft® Windows® 7 og 8
Hovedfunktion	Kapacitiv multi-berøringsfunktion (Glasoverflade)

Elektronik

Driftsspænding	2.0V to 3.2V
Batterikrav	2*AAA

Fysiske egenskaber

Højde	20(± 0.4) mm
Længde	130(± 0.5) mm
Bredde	122(± 0.5) mm
Vægt	205g med batterier

Miljø

Driftstemperatur	0°C til 40°C
Opbevaringstemperatur	-40°C til 65°C
Luftfugtighed ved drift	90% maks. relativ luftfugtighed, ikke-kondenserende
Luftfugtighed ved opbevaring	95% maks. relativ luftfugtighed, ikke-kondenserende

2,4 GHz trådløs

Radiotransmission	Tovejs, Enhanced Shock Burst™
Rækkevidde	Op til 10m

Garanti: Dell™ TP713 Trådløs touchpad

Begrænsede garantier og returneringspolitik

Dell-mærkede produkter er forsynet med en 1-års begrænset hardwaregaranti.

Hvis produktet er købt sammen med Dell-systemet, vil produktet ligeledes være forsynet med en systemgaranti.

For kunder i USA: Dette køb og din brug af dette produkt er underlagt Dells slutbruger aftale, som du kan finde på www.dell.com/terms. Dette dokument indeholder en bindende voldgiftsklausul.

For europæiske, mellemøstlige og afrikanske kunder: Dell-mærkede produkter, der sælges og anvendes, er underlagt de gældende nationale forbrugsrettigheder, enhver forhandlers salgsaftale, som du har indgået (hvilket er imellem dig og forhandleren), samt Dells slutbrugerkontraktvilkår. Dell kan også give en ekstra hardwaregaranti – Alle oplysninger om Dells slutbrugerkontrakt og garantibetingelser kan findes ved at besøge www.Dell.com, vælge dit land fra listen nederst på forsiden og dernæst klikke på "vilkår og betingelser"-linket for at se slutbrugervilkårene eller ved at klikke på "support"-linket for at gå til garantibetingelserne.

For kunder uden for USA: Dell-mærkede produkter, der sælges og anvendes, er underlagt de gældende nationale forbrugsrettigheder, enhver forhandlers salgsaftales vilkår, som du har indgået (hvilket er imellem dig og forhandleren), samt Dells slutbrugerkontraktvilkår. Dell kan også give en ekstra hardwaregaranti – Alle oplysninger om Dells slutbrugerkontrakt og garantibetingelser kan findes ved at besøge www.Dell.com, vælge dit land fra listen nederst på forsiden og dernæst klikke på "vilkår og betingelser"-linket for at se slutbruger vilkårene eller ved at klikke på "support"-linket for at gå til garantibetingelserne.

Reguleringer: Dell™ TP713 Trådløs touchpad

Touchpad-enhedens lovgivningsmæssige model: TP713

Modtagerens lovgivningsmæssige model: RG-1216

Oplysninger om regulering

Disse enheder er i overensstemmelse med afsnit 15 i FCC-reglerne. Driften af enhederne er underlagt følgende to betingelser: (1) Enhederne må ikke forårsage skadelig interferens, og (2) enhederne skal acceptere enhver interferens, der kan forårsage uønsket drift.

Udstyret er testet og fundet i overensstemmelse med grænserne for en Klasse B-digital enhed, jf. afsnit 15 i FCC-reglerne. Disse grænser er bestemt for at give en fornuftig beskyttelse mod skadelig interferens i en beboelsesinstallation. Dette udstyr genererer, bruger og kan udstråle radiofrekvensenergi. Hvis udstyret ikke installeres og anvendes i overensstemmelse med instruktionerne, kan udstyret forårsage skadelig interferens med radiokommunikation. Der gives imidlertid ingen garanti for, at der ikke vil opstå interferens i en bestemt installation. Hvis udstyret forårsager skadelig interferens på radio- eller fjernsynsmodtagelse, som kan bestemmes ved at tænde og slukke for udstyret, skal du forsøge at fjerne interferensen på en af de følgende måder:

- Flyt denne enhed.
- Øg afstanden mellem udstyret og modtageren.
- Tilslut udstyret til en stikkontakt i et andet kredsløb end anden elektronik.
- Kontakt forhandleren eller en erfaren radiotekniker for hjælp.

Godkendelse fra:

C-Tick, FCC - ID, CE, cULus, Canada IC - ID, SRR, India WRLO, VCCI, TELEC, Thailand NTC, Singapore IDA, Malaysia SIRIM, Indonesia SDPPI, Philippine NTC, Saudi Arabia (CITC & SASO), UAE TRA, Kuwait MoC, GOST, South Africa ICASA.

Certificeringer: Dell™ TP713 Trådløs touchpad

[Microsoft WHQL Logo](#)

Microsoft WHQL Logo

Dell™ TP713 Trådløs touchpad har bestået WHQL logo test i Microsoft Windows Hardware Quality Labs.

WHQL Logoet er en certificeringsordning, der drives af Microsoft Windows Hardware Quality Labs. I dette tilfælde sikrer det, at dette hardware er kompatibelt med Microsofts operativsystemer. Touchpaden er kvalificeret igennem brug af WHQL tests og er blevet inkluderet på [Microsoft Hardware Compatibility List](#).

